



株式会社オプトラン
2020年12月期
第1四半期決算説明会資料

2020年5月12日

2020年12月期 第1四半期決算の概要

- 決算ハイライト
- 売上高 (2020・1Q)
- 受注高・受注残高 (2020・1Q)
- 営業利益 (2020・1Q)
- 財務の状況
- 業績見通し

決算ハイライト

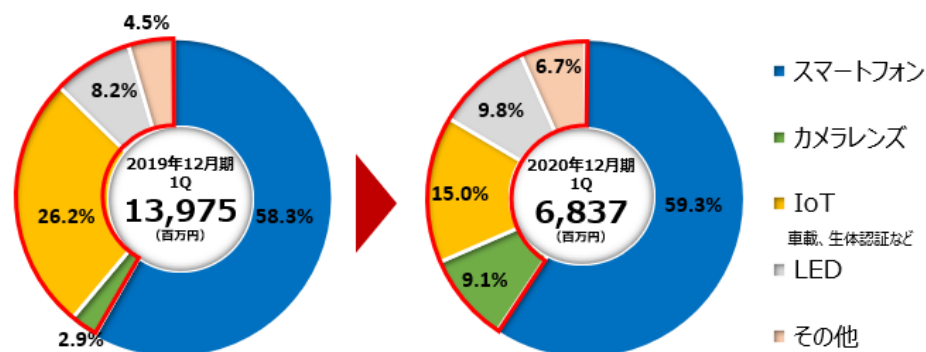
- 1Qの新型コロナウイルスの影響は最小限に留まる。上海・台湾工場とも、現在、正常稼働に復帰。
- 2019年度で北米スマートフォンメーカー売上が完了、売上減の要因となった。ただし、2020年1Qは新たな受注を獲得し、本年後半の売り上げにつながる見込み。中国始め東アジア地域の売上高は前年同期比、やや減程度のレベルを確保した。
- 当社の方針、顧客の近くに開発・生産・販売拠点を置くことで、直接やテレワークによるコンタクトが奏功。
- スマートフォンは、中国系の売上計上。カメラレンズが堅調。IoT・LEDも売り上げ確保。受注は北米スマートフォンメーカーに加え、中国系も堅調。カメラレンズ・IoTも底堅い。
- 2019年4Q以降、受注動向は右肩上がりだったが、足元は潜在的な装置需要は根強いものの、様子見傾向あり。コロナの影響は2Qに出る可能性あり。

【業績比較】

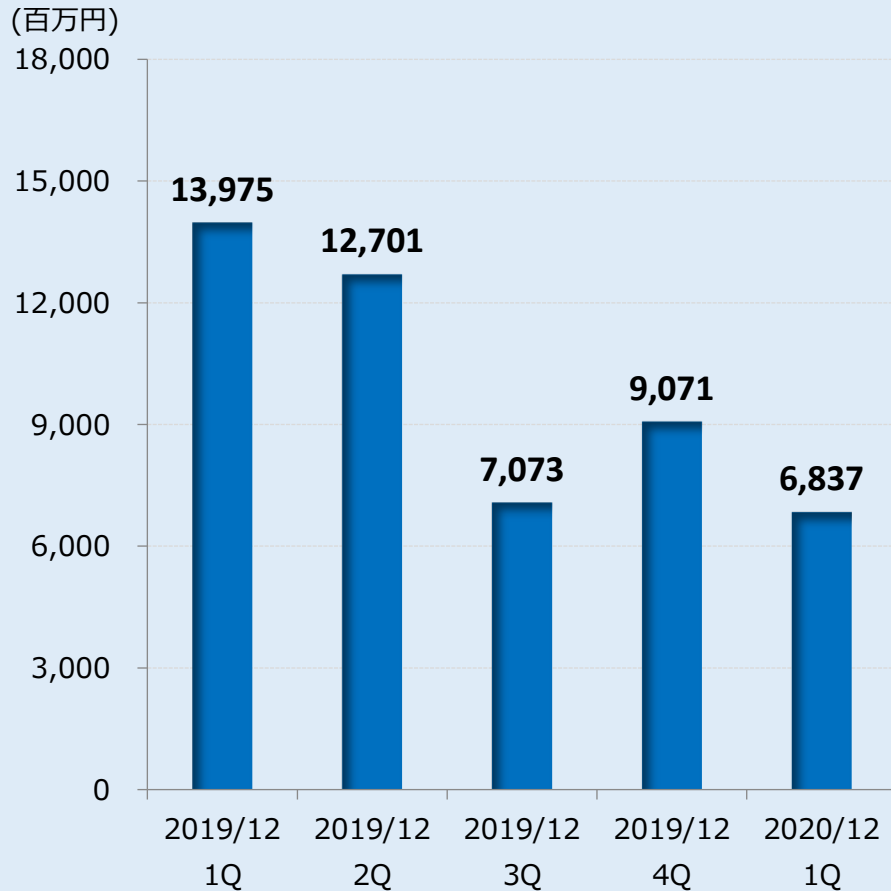
(百万円)

	2019年12月期 1Q	2020年12月期 1Q	前年同期比
売上高	13,975	6,837	△51.1%
営業利益	4,126	1,615	△60.9%
(営業利益率)	29.5	23.6	—
経常利益	4,110	1,816	△55.8%
親会社株主に 帰属する 四半期純利益	3,605	1,445	△59.9%
研究開発費	739	701	△5.2%

【分野別売上高】



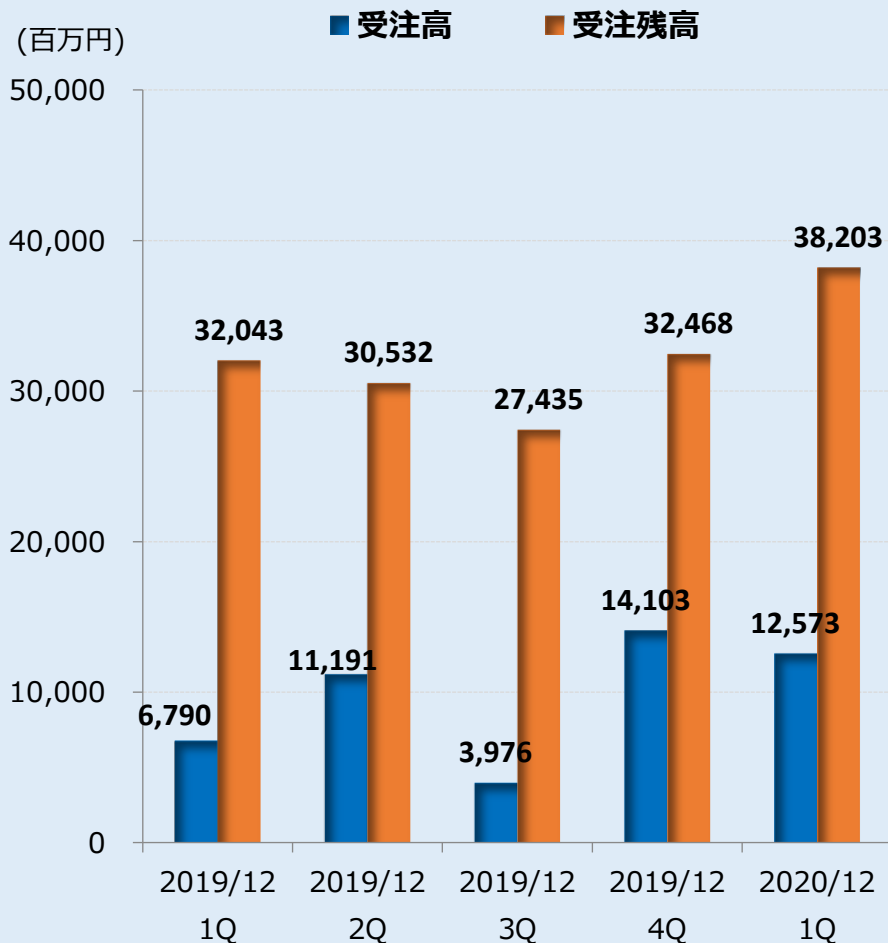
売上高の推移



<2020年・1Q売上高>

- 売上の5割蒸着装置、4割がスパッタ装置。
- スマートフォンでは、非北米系メーカーで筐体バックガラス（加飾膜）・カメラモジュール向けの売上確保。
- カメラレンズでは、監視カメラ向けや一眼レフカメラ向けで売上確保。
- IoT分野では、車載・生体認証・半導体・光通信等で売上確保。

受注高・受注残高の推移

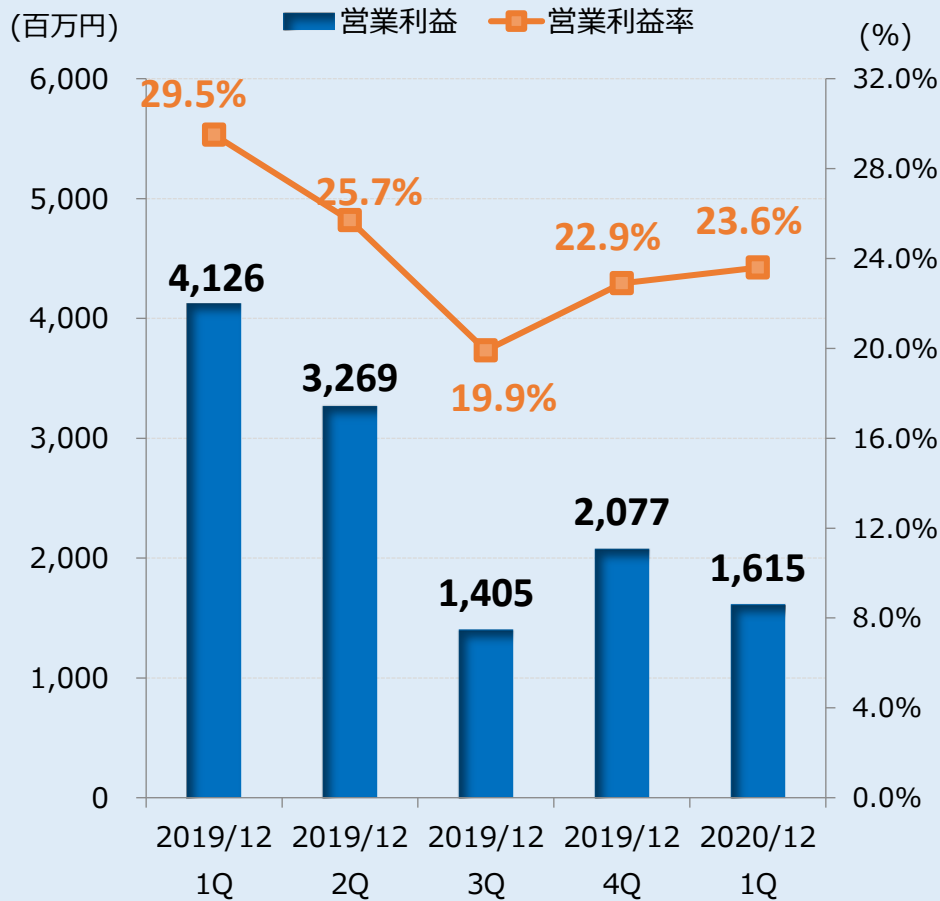


<2020年・1Q受注高>

- 受注は北米スマートフォンメーカーから新規受注を獲得。
- 中国系からも受注獲得。
- スマホ関連のカメラ機能の高機能化・加飾向けが好調。
- 新型装置ではスパッタ新型、両面スパッタ、光通信、LEDで受注を確保。
- 新技術や高機能成膜ニーズは根強く、需要のリバウンドに対応できるよう、生産体制を整備。

営業利益 (2020・1Q)

営業利益の推移



<2020年・1Q営業利益>

- 営業利益率は23.6%
- 原価率は前四半期同水準 (+0.3%)
- 生産効率改善、部材調達コスト削減努力が奏功。
- 販管費は12億円 (前四半期比、△5億円、△1%)。
 - ・販管費額減少は、研究開発費、支払手数料等減による。

財務の状況



(百万円)

	2019年12月末		2020年3月末		
	金額	構成比	金額	構成比	増減額
流動資産	47,193	83.5%	44,093	82.8%	△3,100
現金・預金	26,969	47.7%	24,609	46.2%	△2,360
受取手形・売掛金	4,252	7.5%	3,075	5.8%	△1,177
棚卸資産	15,173	26.9%	15,733	29.6%	+560
貸倒引当金	△350	△0.6%	△328	△0.6%	+21
その他	1,148	2.0%	1,004	1.9%	△144
固定資産	9,315	16.5%	9,134	17.2%	△181
資産合計	56,509	100.0%	53,227	100.0%	△3,281
流動負債	19,825	35.1%	18,359	34.5%	△1,465
支払手形・買掛金	2,735	4.8%	3,333	6.3%	+598
短期有利子負債	510	0.9%	488	0.9%	△21
未払法人税	545	1.0%	245	0.5%	△299
前受金	13,988	24.8%	12,386	23.3%	△1,601
その他	2,046	3.6%	1,904	3.6%	△141
固定負債	1,864	3.3%	1,706	3.2%	△157
長期有利子負債	165	0.3%	142	0.3%	△22
その他	1,699	3.0%	1,564	2.9%	△134
負債合計	21,689	38.4%	20,066	37.7%	△1,623
純資産合計	34,819	61.6%	33,161	62.3%	△1,658
負債純資産合計	56,509	100.0%	53,227	100.0%	△3,281

・配当金支払いにより、現金・預金が減少

・売上計上により、前受金が減少

・配当金支払いにより、純資産が減少

2020年度業績見通しは当面、据え置きとします。
新型コロナウイルス鎮静化の目途が見えた時点で検討し、修正が必要な場合は開示いたします。

	2019年12月期 実績	2020年12月期 予想	前期比
売上高	42,822	46,200	+7.9%
営業利益	10,879	12,000	+10.3%
(営業利益率)	(25.4%)	(26.0%)	—
経常利益	11,031	12,000	+8.8%
親会社株主に帰属する 当期純利益	9,101	9,200	+1.1%
研究開発費	3,172	3,300	+4.0%

免責事項・注意事項ならびにお問合せ先



当資料に記載された内容は、2020年5月11日現在において一般的に認識されている経済・社会等の情勢および当社が合理的と判断した一定の前提に基づいて作成されておりますが、経営環境の変化等の事由により、予告なしに変更される可能性があります。

本発表において提供される資料ならびに情報は、いわゆる「見通し情報」(forward-looking statements) を含みます。これらは、現在における見込み、予測およびリスクを伴う想定に基づくものであり、実質的にこれらの記述とは異なる結果を招き得る不確実性を含んでおります。

それらリスクや不確実性には、一般的な業界ならびに市場の状況、金利、通貨為替変動といった一般的な国内および国際的な経済状況が含まれます。

今後、新しい情報・将来の出来事等があった場合であっても、当社は、本発表に含まれる「見通し情報」の更新・修正をおこなう義務を負うものではありません。

【お問合せ先】

E-mail : ir-info@optorun.co.jp

TEL : 03-6635-9487